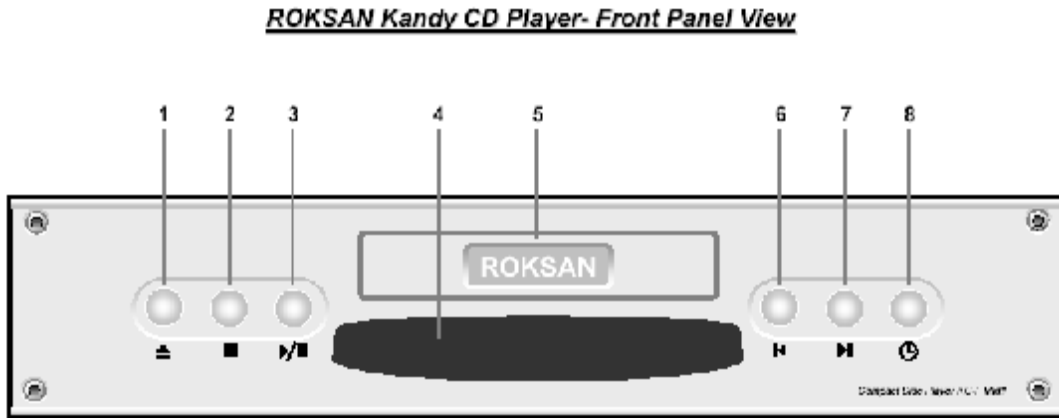


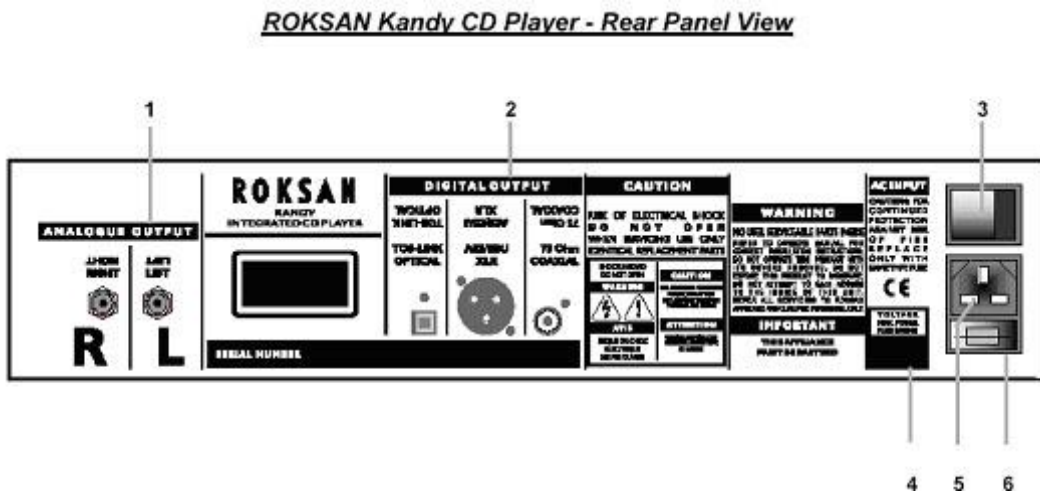
Kandy CD 机中文说明书

前面板:



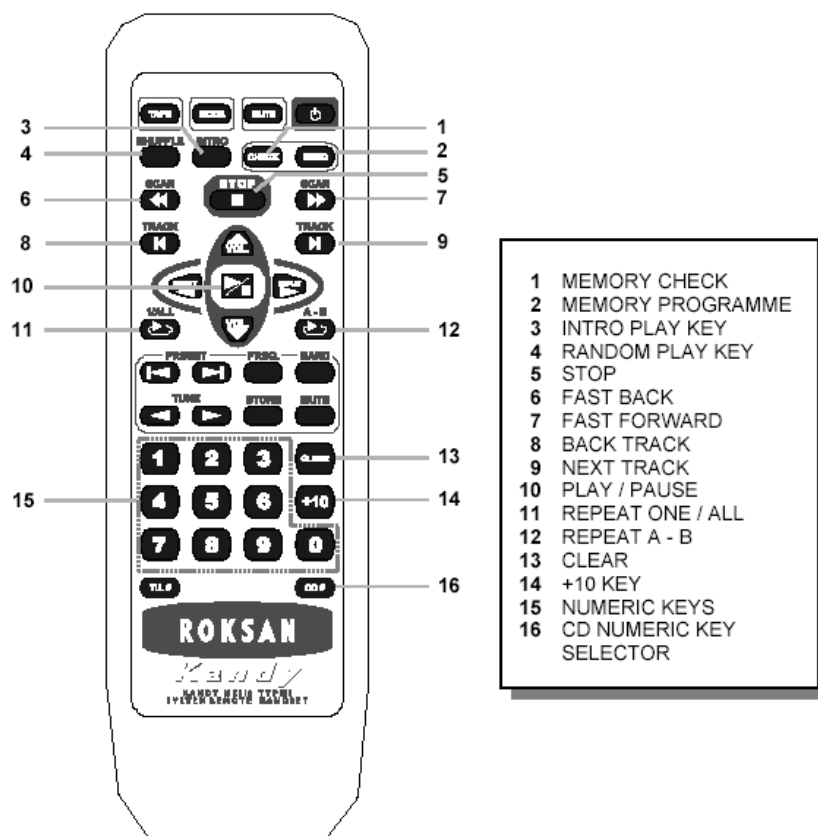
- 1、开/关仓键 2、停止键 3、播放/暂停键 4、显示屏 5、唱片仓
6、后退键 7、前进键 8、时间显示模式选择键

背板:



1. 模拟输出端子 2、数字输出端子（光纤、AES/EBS、RCA 同轴）3、电源开关
4、电压、保险丝标签 5、电源插口 6、保险丝盒

遥控器示意图：



如果要重复播放所有曲目，按一下遥控器上的第11号 1/ALL（重复）键即可，显示屏会有“REPEATE(ALL)”的字样。如果想只重复播放某一曲目，按两次 1/ALL 键，显示屏会有“REPEAT(ONE)”的字样。如果想重复播放某一片段，可在播放过程中，在该片段的开头按一下遥控器上第12号 A-B 键，显示屏会有“REPEAT(A)”的字样 然后在该片段的结尾再按一下 A-B 键，显示屏会有“REPEAT(B)”的字样。如果想要结束片段重复播放，再按一下 A-B 键即可。